


Hvordan koble til flere maskiner / enheter (for eksempel X-box, Playstation) på studentboligen.


1. Begynn med å sjekke at en datamaskin får tilgang til nettet når den er koblet direkte i vegg.




2. Deretter kobler du en switch til veggkontakten.



3. Koble datamaskinen som du vet virker, til switchen som er koblet til veggkontakten og logg deg på hybelnettet.



4. Koble opp deretter X-Box / Playstation og dette skal nå virke.



Ettersom det ikke er behov for autentisering på flere enn en datamaskin / enhet, burde det være tilstrekkelig å få IP adresse og tilhørende konfigurasjon fra vår DHCP server. Dette er vanligvis standard konfigurasjon. Hver maskin / enhet som er riktig tilkoblet og konfigurert bør ha en ip-adresse som starter med 128.39.xxx.xxx